



## **Motorcycle Enduro off Road tour in Turkey Cappadocia**

# Motorcycle Enduro off Road tour in Turkey Cappadocia

---

Duration	Difficulty	Support vehicle
8 días	Normal-Hard	Ja
Language	Guide	
en,de	Ja	

---

A motorcycle trip starting in the Mediterranean (Antalya) and ending in the incredible Cappadocia, a unique 300 square kilometer lunar landscape, with cave houses and underground cities is the highlight of this enduro expedition. This is where the first Christians hid from the Romans, we find an unprecedented enduro paradise, unique in its kind.

Cappadocia, with 300 square kilometres of lunar landscapes, cave churches and ancient underground cities is a highlight of our off-road tour programme. The first Christian communities once hid here from Roman persecution, while now it provides an off-road paradise escape unparalleled anywhere in the world.

We start this very special tour close to the tourist metropolis of Antalya. After arrival via the city's airport we pass through the rough and rocky landscapes of the 2,500 metre high Taurus mountains. We then cross the Anatolian plateau, where life in many villages appears to have changed little for centuries, to finally reach the fascinating other-worldly landscapes of Cappadocia.

We ride through barren mountain wilderness and the seemingly limitless expanse of the Anatolian plateau, and experience the loneliness of mountain trails and gravel paths where we don't encounter another vehicle for hours. We come into contact with local people, whose faces reflect the toughness of the country, but whose hearts and hospitality is brimming with warmth. With so many stops in the ubiquitous tea houses, you'll lose all track of time, and put into perspective your hectic lives at home.

Having arrived safely in Cappadocia, we'll have enough time to really explore the terrain under our tyres. There are no road closures outside the tourist centre, so we can let off steam for hours, challenging our own riding skills. Equally you may choose to explore the area on foot, which is no less spectacular in its own way.

We mostly ride on single trails through gigantic alien rock landscapes, through various gorges and basins, such as the Valley of the Swords or Love Valley (named after the phallus-like rock needles), and get to spend time in the famous cave dwellings and underground cities.

On this tour, both die-hard enduro riders as well as culture-curious hobby riders get their money's worth. The route profile can be adapted to the group at any time. All in all, a week full of amazing experiences awaits, both riding-related and scenic!

Come and ride with us this incredible enduro tour on a KTM.







**1 - - Antalya -**



**2 - Antalya - Akseki -**



**3 - Akseki - Taşkent -**



**4 - Taşkent - Karapınar -**



**5 - Karapınar - Güzelyurt -**



**6 - Güzelyurt - Göreme -**

**7 - Göreme - Göreme -**



---

**8 - Fatih - -**



Motorcycle



**FE 450**  
+ \$0.00















**EXC 450**  
+ \$0.00

Dates & prices

Options

	<b>Jakker</b> \$11.65		<b>Bukser</b> \$23.31
	<b>Støvler</b> \$34.96		<b>Regndress</b> \$23.31
	<b>Guantes</b> \$11.65		<b>Equipment packs</b> \$23.31
	<b>Driver's special helmet</b> \$34.96		

Included

	Guide		Support vehicle
	Basic insurance		Breakfast
	Dinner		Hotel
	Local taxes		Lunch
	Mechanic		Motorcycle rental
	Motorcycle return to origin		National parks tickets



Non-Alcoholic beverages  
water-coffee



On route snacks



Parking



Photo-video souvenir



Spare motorcycle



Transfers

## Not included



Alcoholic beverages



Damage deposit



Enduro body protection  
kit



Extreme cold protection  
kit



Ferrys



Flights



Maps & Roadbook



Petrol & oil



Tips



Visas

## Other information

**EQUIPO DE PROTECCIÓN** Estas explicaciones pueden parecer innecesarias para los motociclistas off-road experimentados, pero a menudo vemos a los huéspedes llegar con equipos incompletos o inadecuados.

**Casco / Gafas:** Los cascos de cross o enduro, que permiten usar gafas, son infinitamente superiores a los cascos con visera cuando se trata de off-road. Las gafas bien ajustadas evitan que el polvo (que en Turquía es más que suficiente) entre en tus ojos. Si usas lentes de contacto, el ajuste de las gafas es especialmente importante. Hemos encontrado que las gafas Scott son excelentes. Si usas gafas, existen modelos especiales de gafas que permiten llevarlas debajo (por ejemplo, el modelo OTG de Scott). Los cascos de cross y enduro tienen mejor ventilación, lo que reduce la sudoración. La barbilla del casco te protege tanto de la luz solar como de las ramas. Los cascos con visera permiten que el polvo entre por debajo, se quede detrás de la visera y llegue a los ojos. La luz solar puede cegarte con una visera polvorienta, y esta pronto se llena de rayaduras.

Yoshimoto ofrece cascos de alquiler en varias tallas por 30 euros por semana. Sin embargo, siempre es recomendable traer tu propio casco bien ajustado. Las gafas se pueden alquilar por 10 euros por semana. Nuestro equipo usa cascos de alta calidad y muy cómodos de la marca Arai.

**Botas:** ¡Son necesarias botas de cross o enduro! Las botas deportivas suaves o de turismo son tan inadecuadas como las zapatillas de correr. Los pies, tobillos y piernas inferiores son las partes del cuerpo más expuestas al riesgo en el off-road. Obstáculos como piedras, árboles o piedras levantadas por la rueda delantera o la moto delante de ti pueden causar lesiones graves sin la protección adecuada.

Nuestro equipo recomienda botas de ALPINESTARS (modelo TECH 8). Yoshimoto ofrece botas de alquiler en varias tallas por 30 euros por semana, pero al igual que con los cascos, el ajuste adecuado es importante. Si tienes tus propias botas, te recomendamos que las traigas. Protectores de rodillas: ¡Son absolutamente imprescindibles para el off-road! Aún así, a veces vemos incluso a motociclistas

experimentados sin protectores. En los senderos pedregosos de Turquía, no se puede conducir sin estos protectores. Puedes alquilarlos por 10 euros por semana.

Protectores de codos: También son útiles en caso de caídas sobre terreno duro, aunque a menudo se deslizan y pueden ofrecer poca protección contra las abrasiones. Los protectores de codos se pueden alquilar por 10 euros por semana. Protectores corporales: Caros, pero muy recomendables. Existen básicamente dos tipos de protectores corporales. El primero es el 'shell', que es un protector rígido de plástico utilizado principalmente para motocross. Las opiniones sobre las cualidades protectoras de estos varían, pero ciertamente son incómodos de llevar. El segundo tipo es la conocida "camisa de protector". Originalmente desarrolladas para motocicletas de carretera, son mucho más cómodas y no restringen el movimiento. Protegen la espalda y la columna vertebral de lesiones, y también tienen protectores integrados para los codos y un cinturón para los riñones. Los protectores de codos no se deslizan tan fácilmente como los individuales. DAINESE ofrece la camisa más cómoda por 250 euros. AXO tiene un modelo similar. Las camisas de protector de Axi se pueden alquilar por 30 euros por semana. Guantes: ¡Los guantes de cross o enduro son imprescindibles! Ofrecen protección sin restringir tu agarre y ayudan a mantener el calor y el sudor fuera. Los guantes se pueden alquilar por 10 euros por semana. Chaqueta: Se recomienda una chaqueta ligera de enduro. Las chaquetas de cuero pesadas son imposibles. Pantalones: Se recomienda usar pantalones de cross o enduro. Si es necesario, también se pueden usar otros pantalones de moto.

Los pantalones se pueden alquilar por 20 euros por semana. Camiseta de moto: Una camiseta de cross sobre la camiseta protectora es cómoda para llevar en el cálido clima de Turquía y es más que suficiente. Las camisetas se pueden alquilar por 10 euros por semana.

Ropa para la lluvia: Es mejor llevarla, ¡porque si la llevas no lloverá seguro! Las combinaciones ligeras son las mejores para llevar.

Cosas útiles: Una mochila pequeña y ligera y/o una bolsa impermeable para llevar lo siguiente: Botella de agua / Camelbak para compensar la pérdida de agua durante el recorrido. Se puede rellenar en pozos y fuentes por todas las montañas. Tabletas solubles de vitaminas y minerales / bebidas energéticas / barras energéticas para darte fuerza en el camino. Cámara de bolsillo / cuchillo de bolsillo / multiherramienta / linterna o foco. Protector solar de alta protección, especialmente para la cara.

**Kostnader ved tidlig kansellering**

**Important notice, in case of cancellation:**

**The flight tickets, supplements and optional services subscribed in this tour regardless of the basic program, are subject to 100% of early cancellation costs.**