



Viaggio in moto Moto da fuoristrada, Enduro Turchia Cappadocia

Viaggio in moto Moto da fuoristrada, Enduro Turchia Cappadocia

Durata

8 días

Language

en,de

Difficoltà

Normal-Hard

Guidare


Sì

Veicolo di supporto

Sì

Un viaggio in moto con partenza sul Mediterraneo (Antalya) e arrivo nell'incredibile Cappadocia, un singolare paesaggio lunare di 300 chilometri quadrati, con case-caverne e città sotterranee che è il punto culminante di questa spedizione enduro. Qui, dove i primi cristiani si nascosero dai romani, troveremo un paradiso enduro senza precedenti, unico nel suo genere.

Vieni a percorrere con noi questa incredibile avventura su una KTM da enduro.





1 - - Adalia -



2 - Adalia - Akseki -



3 - Akseki - Distretto di Taşkent -



4 - Distretto di Taşkent - Karapınar -



5 - Karapınar - Güzelyurt -



6 - Güzelyurt - Göreme -

7 - Göreme - Göreme -



8 - Fatih - -










FE 450
+ \$0.00















EXC 450
+ \$0.00

Date e prezzi

opzioni

	Giacche \$11.63		Pantaloni \$23.27
	Stivali \$34.90		Tuta antipioggia \$23.27
	Guanti \$11.63		Pacchetti attrezzatura \$23.27
	Casco speciale per il conducente \$34.90		

Incluso

	Guidare		Veicolo di supporto
	Assicurazione di base		prima colazione
	cena		albergo
	Tasse locali		cibo
	meccanico		Noleggio di motocicli
	Ritorno moto all'origine		Biglietti per i parchi nazionali



Bevande analcoliche
Acqua - Caffè



On route snacks



parcheggio



Foto - Richiamo video



Bici sostitutiva



trasferimenti

Non incluso



Bevande con alcol



Deposito cauzionale



Attrezzatura di
protezione enduro



Attrezzatura
estremamente fredda



Ferris



voli



Mappe e Road Book



Benzina e olio



suggerimenti



visti

Altre informazioni

EQUIPO DE PROTECCIÓN Estas explicaciones pueden parecer innecesarias para los motociclistas off-road experimentados, pero a menudo vemos a los huéspedes llegar con equipos incompletos o inadecuados.

Casco / Gafas: Los cascos de cross o enduro, que permiten usar gafas, son infinitamente superiores a los cascos con visera cuando se trata de off-road. Las gafas bien ajustadas evitan que el polvo (que en Turquía es más que suficiente) entre en tus ojos. Si usas lentes de contacto, el ajuste de las gafas es especialmente importante. Hemos encontrado que las gafas Scott son excelentes. Si usas gafas, existen modelos especiales de gafas que permiten llevarlas debajo (por ejemplo, el modelo OTG de Scott). Los cascos de cross y enduro tienen mejor ventilación, lo que reduce la sudoración. La barbilla del casco te protege tanto de la luz solar como de las ramas. Los cascos con visera permiten que el polvo entre por debajo, se quede detrás de la visera y llegue a los ojos. La luz solar puede cegarte con una visera polvorienta, y esta pronto se llena de rayaduras.

Yoshimoto ofrece cascos de alquiler en varias tallas por 30 euros por semana. Sin embargo, siempre es recomendable traer tu propio casco bien ajustado. Las gafas se pueden alquilar por 10 euros por semana. Nuestro equipo usa cascos de alta calidad y muy cómodos de la marca Arai.

Botas: ¡Son necesarias botas de cross o enduro! Las botas deportivas suaves o de turismo son tan inadecuadas como las zapatillas de correr. Los pies, tobillos y piernas inferiores son las partes del cuerpo más expuestas al riesgo en el off-road. Obstáculos como piedras, árboles o piedras levantadas por la rueda delantera o la moto delante de ti pueden causar lesiones graves sin la protección adecuada.

Nuestro equipo recomienda botas de ALPINESTARS (modelo TECH 8). Yoshimoto ofrece botas de alquiler en varias tallas por 30 euros por semana, pero al igual que con los cascos, el ajuste adecuado es importante. Si tienes tus propias botas, te recomendamos que las traigas. Protectores de rodillas: ¡Son absolutamente imprescindibles para el off-road! Aún así, a veces vemos incluso a motociclistas

experimentados sin protectores. En los senderos pedregosos de Turquía, no se puede conducir sin estos protectores. Puedes alquilarlos por 10 euros por semana.

Protectores de codos: También son útiles en caso de caídas sobre terreno duro, aunque a menudo se deslizan y pueden ofrecer poca protección contra las abrasiones. Los protectores de codos se pueden alquilar por 10 euros por semana. Protectores corporales: Caros, pero muy recomendables. Existen básicamente dos tipos de protectores corporales. El primero es el 'shell', que es un protector rígido de plástico utilizado principalmente para motocross. Las opiniones sobre las cualidades protectoras de estos varían, pero ciertamente son incómodos de llevar. El segundo tipo es la conocida "camisa de protector". Originalmente desarrolladas para motocicletas de carretera, son mucho más cómodas y no restringen el movimiento. Protegen la espalda y la columna vertebral de lesiones, y también tienen protectores integrados para los codos y un cinturón para los riñones. Los protectores de codos no se deslizan tan fácilmente como los individuales. DAINESE ofrece la camisa más cómoda por 250 euros. AXO tiene un modelo similar. Las camisas de protector de Axi se pueden alquilar por 30 euros por semana. Guantes: ¡Los guantes de cross o enduro son imprescindibles! Ofrecen protección sin restringir tu agarre y ayudan a mantener el calor y el sudor fuera. Los guantes se pueden alquilar por 10 euros por semana. Chaqueta: Se recomienda una chaqueta ligera de enduro. Las chaquetas de cuero pesadas son imposibles. Pantalones: Se recomienda usar pantalones de cross o enduro. Si es necesario, también se pueden usar otros pantalones de moto.

Los pantalones se pueden alquilar por 20 euros por semana. Camiseta de moto: Una camiseta de cross sobre la camiseta protectora es cómoda para llevar en el cálido clima de Turquía y es más que suficiente. Las camisetas se pueden alquilar por 10 euros por semana.

Ropa para la lluvia: Es mejor llevarla, ¡porque si la llevas no lloverá seguro! Las combinaciones ligeras son las mejores para llevar.

Cosas útiles: Una mochila pequeña y ligera y/o una bolsa impermeable para llevar lo siguiente: Botella de agua / Camelbak para compensar la pérdida de agua durante el recorrido. Se puede rellenar en pozos y fuentes por todas las montañas. Tabletas solubles de vitaminas y minerales / bebidas energéticas / barras energéticas para darte fuerza en el camino. Cámara de bolsillo / cuchillo de bolsillo / multiherramienta / linterna o foco. Protector solar de alta protección, especialmente para la cara.

Spese di annullamento in anticipo

Important notice, in case of cancellation:

The flight tickets, supplements and optional services subscribed in this tour regardless of the basic program, are subject to 100% of early cancellation costs.